

E-BOOK

PSYjazna Wielkopolska

Pomysły na wycieczki z Twoim
psem i praktyczne wskazówki
związane z psem w samochodzie.



wielkopolska



SPIS TREŚCI

WYJAZDY Z PSEM - O CZYM PAMIĘTAĆ?

GDZIE W TYM WSZYSTKIM MIEJSCE DLA PSA
I JEGO POTRZEB?

Z PSEM NA SZLAKU PIASTOWSKIM

Z PSEM W KRAINIE 100 JEZIOR

Z WIZYTĄ NA ZAMKU I U MŁYNARZA

TROPIENIE HISTORII: KALISZ, KOSZUTY, KÓRNIK

INTERAKTYWNA MAPA Z ATRAKCJAMI
TURYSTYCZNYMI

JAK PRZYGOTOWAĆ SIĘ NA WYJAZD
SAMOCHODEM Z PSEM

CO SPAKOWAĆ NA WYJAZD Z PSEM - LISTA

JAK ROZPOZNAĆ LĘK DO JAZDY AUTEM

JAK PRYZWYCZAIĆ PSA DO JAZDY -
DOROSŁY PIES I SZCZENIAK

VIDEO - BEZPIECZNY PIES W SAMOCHODZIE

Wyjazdy z psem - o czym pamiętać?



FOT. KADR NA 4 ŁAPY

W każdym z opisanych miejsc pies powinien być **na smyczy**, weź ze sobą także **książeczkę zdrowia** z aktualnym zaświadczeniem o szczepieniu przeciwko wściekliźnie.

Wycieczka powinna być **przyjemnością dla Ciebie i Twojego psiaka**, daj mu “zwiedzać” we własnym tempie i na własny sposób, niech powącha to, co go interesuje.

Zwróć uwagę czy nie jest zmęczony natłokiem bodźców, zaplanuj też **przerwy** w trakcie, których będzie mógł **rozładować emocje**, np. zabawą w parku, ale pamiętaj też o czasie na **odpoczynek i sen**.

Wakacje z psem - o czym pamiętać?



FOT. KADR NA 4 ŁAPY

PAMIĘTAJ!

Psi turysta pozostaje pod Twoją opieką i bierzesz za niego odpowiedzialność, zwróć więc uwagę, aby nie przeszkadzał innym zwiedzającym i nic przypadkiem nie uszkodził. Przede wszystkim cieszcie się jednak wspólnie spędzonym czasem, a możliwości do tego w Wielkopolsce jest sporo.



**Gdzie w tym
wszystkim miejsce
dla psa i jego
potrzeb?**





Pies nie będzie, co prawda, zainteresowany architekturą i historią danego miejsca, natomiast jest to dla niego doskonała okazja do poznania nowych zapachów, eksploracji otoczenia, stymulacji umysłowej oraz aktywności fizycznej i, co najważniejsze, pogłębiania relacji z opiekunem. Dla psa nowe bodźce i wyzwania są równie ważne jak dla ludzi. Oczywiście świadomy opiekun musi zadbać o to, aby zwierzak nie był nimi przytłoczony.



01

Z PSEM NA SZLAKU PIASTOWSKIM

Jeśli interesują Cię najdawniejsze dzieje naszej ojczyzny możesz je poznać w towarzystwie swojego psa. Miejsca, gdzie “zaczęła się Polska” łączy **Szlak Piastowski**.



FOT. ŁUKASZ MAKSYMOWICZ; IG: @WEDROWKIZPSEM

Przygodę z historią możecie rozpocząć w **Skansenie Miniatur w Pobiedziskach**, tam na świeżym powietrzu, zobaczycie obiekty ze Szlaku Piastowskiego, a także inne wielkopolskie zabytki w miniaturze (w skali 1:20).




FOT. ŁUKASZ MAKSYMOWICZ; IG: @WEDROWKIZPSEM

01

Następnie możecie udać się na **Ostrów Lednicki**, gdzie zobaczycie ruiny kamiennego palatium z czasów Mieszka I. Aby się tam dostać, trzeba przepłynąć promem. Pływanie jest spokojne, więc raczej nie będzie budziło grozy u psiaków, jednak jego podłoga jest metalowa, latem może się mocno nagrzewać, więc uważaj na psie łapki.

Nowy budynek **Muzeum Pierwszych Piastów na Lednicy** również jest dostępny dla psów, klimatyzowane pomieszczenia na pewno będą pożądaną w upalny dzień, obejrzyjecie tam ogromną kolekcję średniowiecznej broni i innych skarbów.



FOT. ANNA BRYKALSKA-DOMAŃSKA IG
@ROZBRYKANA_ANNA_I_TAIGI

01



FOT. JACEK CIĘŚLEWICZ



FOT. KADR NA 4 ŁAPY

Niedaleko jest **Wielkopolski Park Etnograficzny**, przenoszący odwiedzających do wsi z przełomu XVIII i XIX wieku, psy mogą spacerować na smyczy po jego terenie, jednakże nie wejdą do chat, więc warto zwiedzać z drugą osobą. Na zakończenie wycieczki psiaka na pewno ucieszy możliwość popływania w jeziorze.



FOT. MUZEUM POCZĄTKÓW PAŃSTWA POLSKIEGO
W GNIEŹNIE

01

Zwiedzanie **Gniezna** możecie rozpocząć od pogoni za królikami, oczywiście nie tymi puchatymi stworkami, które nie jeden pies chętnie by upolował, ale za sympatycznymi figurkami, nawiązującymi do historii miasta.

W Muzeum Początków Państwa Polskiego do zobaczenia jest sześć wystaw stałych i dwie czasowe zmieniające się, co pół roku (warto zobaczyć na stronie internetowej, co jest aktualnie).

Przeniesiecie się w czasy naszych przodków oglądając przedmioty z okresu od X do XIII wieku, a XIX wieczne malarstwo zebrane na wystawie “Piastów malowane dzieje”, jeszcze bardziej pobudzi wyobraźnię.

Oglądając kolekcje ceramicznych płytek i kafli piecowych spróbujcie odnaleźć tę, która prezentuje psy.

02

Z PSEM W KRAINIE 100 JEZIOR

Ta wycieczka będzie doskonałym pomysłem na wyjazd będący połączeniem **wypoczynku, aktywności na świeżym powietrzu** wraz z zdobyciem odrobiny wiedzy podanej w przystępny sposób.



Wycieczkę możecie rozpocząć od wizyty w **Centrum Edukacji Regionalnej i Przyrodniczej w Mniszkach**, niedaleko Międzychodu, ok. 75 km na północny zachód od Poznania. To magiczne miejsce, gdzie możecie przenieść się w czasie i zobaczyć warsztaty dawnych zawodów.



02

Większość ekspozycji jest **interaktywna**, możecie spróbować swoich sił, np. jako kowal. Są one nie tylko poświęcone zawodom, niegdyś niezbędnym do funkcjonowania wsi, jak np. pszczelarz, czy bednarz, znajdziecie tam również takie miejsca jak sklep muzyczny czy dawne kino. Każdy z Was może na chwilę wcielić się w rolę wikliniarza, garncarza czy świecownika.


Zrobione w trakcie warsztatów przedmioty, możecie **zabrać do domu**, aby przypominały Wam o miłych chwilach.



02

Pora na spacer z psem. Tuż przy obiekcie zaczyna się 5 kilometrowa **ścieżka przyrodnicza “Dolina Kamionki”**.

Stanowi ona pętlę, więc wróćcie do auta. Czeka was prawdziwa przygoda, będziecie się **wspinać i schodzić po leśnych schodach, poruszać się po wąwozach i pokonywać przeszkody** w postaci powalonych konarów. Chętni mogą jeszcze dowiedzieć się czegoś o okolicznej przyrodzie z 10 umieszczonych na trasie tablic edukacyjnych.



FOT. JAKUB RYBICKI



FOT. NIKODEM KOKOSZANEK

02

Czas na relaks. Wstąpcie do **Olandii**. To obiekt wypoczynkowy malowniczo położony w **Krainie 100 Jezior**, nawiązujący swoim klimatem do czasów osadnictwa olenderskiego.

W restauracji możecie skosztować lokalnych przysmaków, a dobrze może zjeść też wasz pies, gdyż jest tam **specjalne menu dla czworonogów** (pamiętajcie tylko o wcześniejszej rezerwacji).

Na pobliskiej **plaży** wyznaczono również **specjalne miejsce do kąpieli dla psiaków**. Z pupilem możecie również **zwiedzić skansen olenderski i zabytkowe wiatraki**, a na koniec dnia zrelaksować się w pokoju hotelowym.

02

Następnego dnia udajcie się do **Sierakowa.**

W okolicy idealne trasy spacerowe pośród jezior, a także na terenie

Sierakowskiego Parku Krajobrazowego.



FOT TOMASZ FRĄK

Możecie tam zwiedzić Zamek Opalińskich w Sierakowie, to przykład średniowiecznej obronnej rezydencji bogatej szlachty, a w środku ciekawa wystawa sztuki funeralnej.



FOT KAMIL GRZEBYTA

03

Z WIZYTĄ NA ZAMKU I U MŁYNARZA

Zwiedzanie z psem
królewskiego zamku?
Czemu nie? W Wielkopolsce
to możliwe! Wystarczy
pojechać do **Rydzyny**.
Tamtejszy barokowy zamek
był rezydencją króla Polski
Stanisława Leszczyńskiego.



FOT. ANNA BRYKALSKA-DOMAŃSKA IG
@ROZBRYKANA_ANNA_I_TAIGI



Dziś można podziwiać tam
sale paradne bogato
zdobione sztukaterią.
Olśniewająca jest również
sala balowa ozdobiona
ogromną polichromią
przedstawiającą scenę
zaślubin jednego z dawnych
właścicieli zamku
Aleksandra Sułkowskiego
z Anną Przebendowską.

03

Sala balowa po dziś dzień pełni swoją funkcję, przed zwiedzaniem, koniecznie **zadzwońcie** i zorientujecie, czy wstęp w danym terminie jest możliwy. Ponadto w obiekcie funkcjonuje hotel i restauracja. Zamek otacza rozległy park, idealny na spacer.

Gdy szlachta balowała, ktoś musiał pracować na ich włościach.

Często było tak, że najważniejszy we wsi był **młynarz**, a całkiem niedaleko Rydzyny jest miejsce, gdzie możecie zobaczyć jak żył i pracował taki specjalista.



FOT. MAREK JANKOWSKI

03

W Osiecznej znajduje się **Muzeum Młynarstwa i Rolnictwa**, a w nim zabytkowe młyny wiatrowe. Gospodarze tego miejsca w niezwykle barwny sposób opowiedzą jak pracowano w dawnym młynie, pokażą wszystkie urządzenia i biuro młynarza.

Funkcjonuje tu również kawiarnia z **pysznym domowym ciastem** oraz sklepik z **miodami** z własnej pasieki.

FOT. ROKSANA MAYER





FOT. ANNA BRYKALSKA-DOMAŃSKA IG
@ROZBRYKANA_ANNA_I_TAIGI

03

Ze względu na mieszkające na terenie muzeum owce i koty będąc z psem należy zachować szczególną ostrożność.

Wyjazd w te okolice można również połączyć ze spacerem po **Lesznie** lub wypoczynkiem nad **jednym z jezior Przemęckiego Parku Krajobrazowego**.



FOT. PRZYSTAŃ KOWALE

04

TROPIENIE HISTORII: KALISZ, KOSZUTY, KÓRNIK

Jeśli masz ochotę na klimatyczny **city break w towarzystwie czworonoga**, wybierzcie się do **Kalisza**. Będzie to podróż przez wiele wieków tego miasta, mówiącego o sobie **najstarsze w Polsce**.



FOT. KADR NA 4 ŁAPY

Zacząć możecie od **Rezerwatu Archeologicznego Kaliski Gród Piastów na Zawodziu**, potem poznajcie miejskie legendy przy średniowiecznej **baszcie Dorotka** (tu jednak ze względu na strome schody z psem można zwiedzić jedynie dolną kondygnację).

04

Koniecznie zajrzyjcie też razem do **Ratusza**, multimedialna ekspozycja przeprowadzi Was przez dzieje Kalisza od czasów najdawniejszych po dziś. Spacer od piwnic, z tajemniczą tuszarnią, po wieże zegarową z tarasem widokowym pozwoli odkryć wiele miejskich ciekawostek.

Na rozluźnienie wybierzcie się na **spacer plantami**, gdzie piesek będzie miał mnóstwo zapaszków, a Ty zobaczysz **najpiękniej usytuowany teatr w Polsce**.




FOT. KADR NA 4 ŁAPY

04

Dalej możecie wyruszyć do **Kosztut**. Wizyta w przepięknym, w znacznej części drewnianym **dworze w Koszutach** sprawi, że poczujecie się jak w odwiedzinach u dawnych właścicieli ziemskich.

Jego wnętrza wypełnione zostały zabytkowymi **przedmiotami** tak, by sprawiały wrażenie zamieszkałego dworku szlacheckiego z przełomu XIX i XX wieku. Wszystko zaaranżowano tak, jakby wyszli oni tylko na chwilę.





FOT. ZDZISŁAW NOWAKOWSKI

04

Niedaleko jest **zamek w Kórniku** i choć tam do zamku pies wstępu nie ma to, jeśli starczy Wam sił i czasu, warto wybrać się na spacer po przyzamkowym **arboretum**.

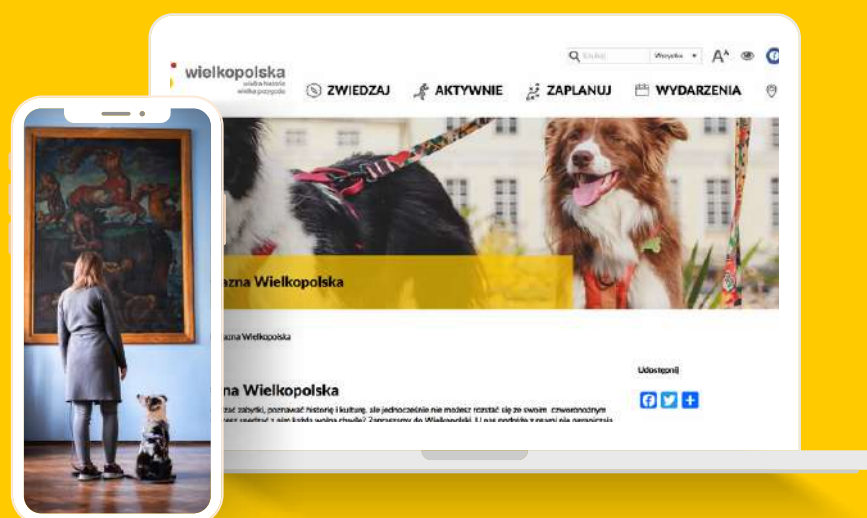
To miejsce absolutnie zachwycające i świetnie nadaje się na **spacer z psem**. Szczególnie zjawiskowo wygląda wiosną, gdy **kwitną magnolie, lilaki, azalie i różaneczniki**, ale cały rok jest tam pięknie. To również dobre miejsce na sesję zdjęciową psa wśród kwiatów.



FOT. ZDZISŁAW NOWAKOWSKI

POTRZEBUJESZ WIĘCEJ POMYSŁÓW?

Smycz w dłoń i do dzieła!



Interaktywna mapa z kilkudziesięcioma atrakcjami turystycznymi, w których psy są mile widziane, pozwoli Ci zaplanować fantastyczne podróże z psem.

WWW.WIELKOPOLSKA.TRAVEL/PSYJAZNA

WIELKOPOLSKA.TRAVEL



Jak przygotować się na wyjazd samochodem z psem?



05

CO SPAKOWAĆ NA WYJAZD DLA PSA?

Wybierając się na wspólny wyjazd z psem należy pamiętać również o rzeczach dla pupila. Najlepiej mieć wszystko spakowane w jednej torbie czy plecaku:)

Przygotowaliśmy dla Ciebie listę (poniżej).



Długość listy zależy oczywiście od długości wyjazdu ale kilka elementów będzie zawsze stała. Pamiętaj, że listę możesz modyfikować bo znasz najlepiej swojego psa:)

Przed wyjazdem upewnij się, że pies ma aktualne szczepienia i ochronę przed kleszczami.



LISTA RZECZY DŁUŻSZY WYJAZD:

05

- Książeczka zdrowia / paszport
- Apteczka:
 - Lekarstwa na biegunkę
 - Elastyczny bandaż samoprzylepny
 - Octenisept
 - Leki jeśli pies bierze na stałe
- Lista z najbliższymi klinikami weterynaryjnymi
- Mgiełka przeciwkleszczowa
- Kleszczołapka
- Saszetka spacerowa na smaczki
- Ulubione smaczki 🚗
- Adresatka 🚗
- Zapasowa smycz i obroża 🚗
- Światelko do obroży (Sprawdź baterie)
- Butelka z miską na wodę 🚗
- Ulubiona zabawka
- Zapas jedzenia
- Miski na wodę i jedzenie
- Legowisko / mata turystyczna 🚗
- Czołówka (Sprawdź baterie)
- Mokre chusteczki 🚗
- Kupoworki 🚗
- Szelki i pas bezpieczeństwa 🚗
- Ręcznik do wytarcia łap



Najlepiej mieć pod ręką
w samochodzie

06

JAK ROZPOZNAĆ LĘK PSA DO JAZDY AUTEM?

Rozpoznanie stresu u psa można zauważyć przez obserwację jego mowy ciała. Oto kilka oznak, na które warto zwrócić uwagę:

Ziajanie: Intensywne i szybkie dyszenie, szczególnie jeśli pies nie jest rozgrzany ani nie jest gorąco

Drżenie lub trzęsienie się

Ślinienie: Nadmierne ślinienie się, które nie jest związane z widokiem jedzenia;)

Postawa: Skulona postawa, podkulony ogon, uszy położone na płasko przy głowie

Niepokój: Wiercenie się, częste zmienianie pozycji

Oblizywanie się

Wydawanie dźwięków: Skomlenie, piszczenie, szczekanie

Niechęć do wejścia do auta

Rozpoznanie tych sygnałów może pomóc Ci w lepszym zrozumieniu stanu emocjonalnego psa i podjęciu odpowiednich kroków, aby zminimalizować stres podczas jazdy.

07

JAK PRYZWYCZAIĆ PSA DO JAZDY?

DOROSŁY PIES



1. Wychodząc na spacer zabierz ze sobą porcję ulubionego jedzenia i na początku w bezpiecznej odległości od samochodu podaj psu posiłek
2. Z dnia na dzień zmniejszaj dystans między miską, a samochodem
3. Kolejny etap to otwieranie drzwi samochodu i pozwolenie psu na zapoznanie się z nim. Jeśli widzisz lęk nie wsadzaj psa do środka na siłę, spróbuj zachęcać go przysmakami i jedzeniem
5. Powtarzaj konsekwentnie proces zapoznawania i kolejno zacznij siadać z psem w środku samochodu. Możesz tam podawać psu posiłek. Nie odpalaj jeszcze silnika



07

DOROSŁY PIES C.D.

4. Ważne jest też wyznaczenie przestrzeni psu w samochodzie używając transportera / maty / fotelika. Możesz wcześniej zabrać to do domu, żeby pies zapoznał się z produktem i zostawił tam znajomy zapach:)
5. Jeśli zaobserwujesz, że pies czuje się w samochodzie swobodnie wtedy zacznij odpalać silnik i tak samo z dnia na dzień wydłużaj ten proces
6. Zaczynając jeździć z psem rób krótkie odcinki nawet tylko po parkingu. Stopniowo je wydłużając. Nie słuchaj głośnej muzyki
7. Jak zaczniesz wyjeżdżać poza parking to przejedź z psem w atrakcyjne dla niego miejsce, np. pobliski park, łąka, spotkanie z psim przyjacielem


Cały proces przyzwyczajania może trwać nawet kilka miesięcy i bardzo zależy od Twojej determinacji i dyscypliny - ale warto!

07

JAK PRYZYWCZYCZAIĆ PSA DO JAZDY? SZCZENIAK

Przyzwyczajenie szczeniaka do jazdy samochodem nie różni się dużo od przyzwyczajania dorosłego psa, może jedynie krócej trwać ale też wymaga od nas cierpliwości i konsekwencji.

Pamiętaj, że od początku ważne jest zbudowanie pozytywnych skojarzeń z samochodem i zminimalizowanie ryzyka rozwoju lęku przed jazdą bo niestety może pojawić się z czasem.





1. Wczesne zapoznanie z samochodem

Pierwsze spotkanie: Pozwól szczeniakowi zapoznać się z samochodem, zanim rozpoczniecie jakąkolwiek podróż. Zachęć go, aby wszedł do samochodu na własnych warunkach, np. poprzez zabawę lub podawanie smakołyków w pobliżu auta. Najpierw pozwól mu przebywać w samochodzie przy wyłączonym silniku, a potem stopniowo przyzwyczajaj do dźwięku silnika

2. Krótkie, przyjemne wyjazdy

Pierwsze przejażdżki: Rozpocznij od krótkich wyjazdów do miejsc, które pies skojarzy pozytywnie, np. do parku lub na łąkę. Ważne, żeby cel podróży był przyjemny.

Nagrody: Po każdej udanej jeździe nagradzaj szczeniaka smakołykiem lub zabawą, aby utrwalić pozytywne skojarzenia

3. Zwiększanie dystansu i czasu jazdy

Stopniowe wydłużanie czasu: Gdy szczeniak czuje się komfortowo podczas krótkich wycieczek, zacznij stopniowo wydłużać czas jazdy i dystans.

Równomierne tempo: Pamiętaj, aby robić to stopniowo, nie zmuszając psa do dłuższych podróży zbyt wcześnie

4. Komfortowe warunki w samochodzie

Bezpieczeństwo: Upewnij się, że szczeniak jest bezpieczny podczas jazdy. Można użyć klatki, pasa bezpieczeństwa dla psów lub fotelika samochodowego.

Temperatura: Dbaj o odpowiednią temperaturę w samochodzie, aby nie było zbyt gorąco ani zbyt zimno.

Cisza i spokój: Staraj się unikać głośnych dźwięków lub gwałtownych ruchów podczas jazdy, które mogłyby stresować psa

5. Unikanie negatywnych skojarzeń

Nie zmuszaj: Jeśli szczeniak wykazuje oznaki lęku, nie zmuszaj go do wejścia do samochodu ani do jazdy. W takiej sytuacji warto cofnąć się o krok w procesie przyzwyczajania.

Regularność: Stosuj regularne, krótkie przejażdżki, aby pies nie kojarzył jazdy tylko z rzadkimi, potencjalnie stresującymi wydarzeniami, jak wizyta u weterynarza

6. Cierpliwość i konsekwencja

Systematyczne działanie: Przyzwyczajenie do jazdy samochodem to proces, który wymaga czasu. Zachowaj spokój i konsekwencję w swoich działaniach.

Obserwacja reakcji: Zwracaj uwagę na mowę ciała psa i dostosuj tempo przyzwyczajania do jego reakcji

07



SZCZENIAK C.D.

Dzięki tym krokom, szczeniak może stopniowo budować pozytywne skojarzenia z jazdą samochodem i uniknąć lęku w przyszłości.

Często pierwsza podróż szczeniaka odbywa się do nowego domu ale postaraj się wtedy zadbać maksymalnie o jego komfort i zastosuj pkt.1. Zabierz ze sobą matę / fotelik, w którym komfortowo i bezpiecznie przewieziesz malucha do domu. Zadbaj o jego bezpieczeństwo przypinając go do szelek pasem bezpieczeństwa - **NIGDY DO OBROŻY!** Pamiętaj też o zabraniu podkładów higienicznych:)

NIE PRZEWOŻ PSA NA KOLANACH BEZ ZABEZPIECZENIA - utrwalisz u niego takie skojarzenie, które potem ciężko będzie zmienić, a takie przewożenie nie jest bezpieczne. Zalecamy podróż po psa z osobą towarzyszącą tak, aby jedna osoba mogła być obok pieska z tyłu jako pasażer:)

POTRZEBUJESZ WIĘCEJ INFORMACJI?

Zobacz film o bezpiecznym podróżowaniu



VIDEO ZOSTAŁO ZREALIZOWANE WSPÓLNIE
Z WIELKOPOLSKĄ POLICJĄ I WIELKOPOLSKIM AUTOMOBIL KLUBEM


[Video - bezpieczny pies w samochodzie](#)

BEBOBI - *be happy!*



wielkopolska

wielka historia
wielka przygoda



© Wielkopolska Organizacja Turystyczna, BeBobi
Poznań 2024

Autorzy: Anna Brykalska-Domańska, Agnieszka
Przybyszewska

Skład: Roksana Mayer